


Fonds d'actions américaines toutes capitalisations Manuvie


série Conseil · Performances au 28 février 2019 · Actifs au 31 janvier 2019

Sous-conseiller: Manulife Asset Management (US) LLC

Gestion



Sandy Sanders



Jonathan White

Codes de fonds (MMF)

Séries	FE	FM	FSR	Autre
série Conseil	4515	4715	4415	—
série F	—	—	—	4615
série FT6	—	—	—	1034
série T6	1534	1334	1234	—

Renseignements sur le Fonds

Date d'inscription: 19 août 2011

Actif géré¹: 1,72 \$ milliards

Catégorie CIFSC: Actions américaines

Style de gestion: mélange

Périodicité des distributions²: annuel

Taux de distribution³: -2,17 %

Frais de gestion: 1,86 %

Nombre de placements: 45

Profil de risque: Modéré



RFG: 2,32 % (à compter de 2017/12/31, TVH incluse)

Placement minimum: 500,00 \$ (initial); 25,00 \$ (PPA)

Statut du fonds: Ouvert

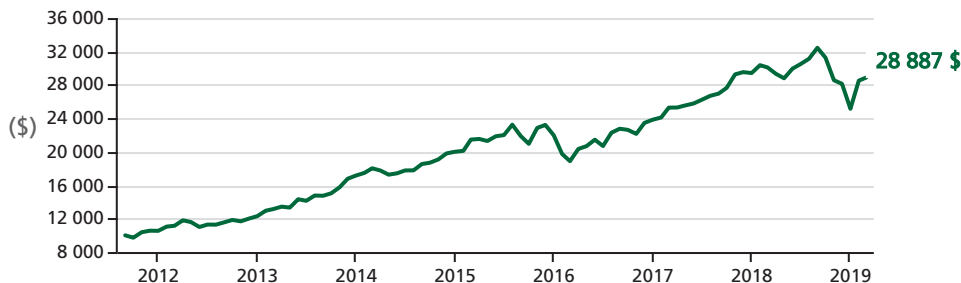
Caractéristiques du Fonds à compter de 31 janvier 2019

Valorisation / Croissance	Portefeuille
Partie active	85,12 %
Rendement en dividendes	1,18 %
Capitalisation boursière ⁴	277 723,00 \$

Pourquoi y investir

L'équipe des actions américaines de valeur de base Manuvie emploie un rigoureux processus de recherche fondamentale en sept étapes pour repérer les sociétés qui, selon les gestionnaires de portefeuille, présentent des avantages concurrentiels viables et dont le titre se négocie, selon eux, à 70 cents au dollar ou moins, suivant le calcul de sa valeur intrinsèque. La Catégorie d'actions américaines toutes capitalisations Manuvie peut investir dans des actions américaines de tous les secteurs, quelle que soit leur capitalisation boursière, ce qui permet aux gestionnaires d'appliquer leur processus à l'univers des actions américaines.

Croissance d'un placement de 10 000 \$ depuis la création du Fonds⁵



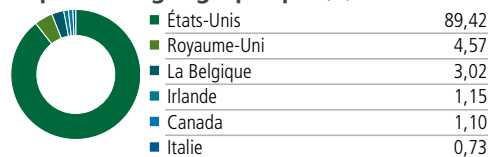
Rendement annuel (%)

2009	2010	2011	2012	2013	2014	2015	2016	2017	2018
—	—	—	16,66	39,59	16,53	9,90	8,46	23,43	-14,53

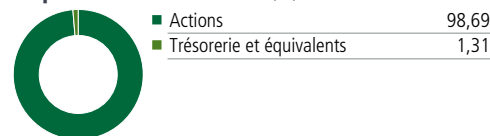
Rendements composés (%)

1 mois	3 mois	6 mois	Cumul	1 an	3 ans	5 ans	10 ans	Création
1,32	2,69	-10,96	14,89	-3,98	15,24	9,89	—	15,94


Répartition géographique (%)



Répartition des actifs (%)



Répartition sectorielle (actions) (%)



10 principaux actifs⁶ (%)

Amazon.com, Inc.	8,17
Lennar Corporation	5,34
Facebook, Inc.	5,32
Alphabet Inc.	4,78
Bank of America Corporation	4,66
Citigroup Inc.	4,58
Polaris Industries Inc.	4,21
Apple Inc.	3,82
The Goldman Sachs Group, Inc.	3,82
Workday, Inc.	3,45

Fonds d'actions américaines toutes capitalisations Manuvie

série Conseil · Performances au 28 février 2019 · Actifs au 31 janvier 2019

Réduction des frais de gestion⁷

Valeur de l'actif du compte par ménage	Tous les placements admissibles
De 250 000 \$ à 499 999 \$	2,5 points de base
De 500 000 \$ à 999 999 \$	5 points de base
De 1 M\$ à 4,9 M\$	7,5 points de base
De 5 M\$ à 9,9 M\$	10 points de base
10 M\$ et plus	12,5 points de base

Points saillants du placement

Les gestionnaires utilisent une méthode de recherche rigoureuse en sept étapes fondée sur la recherche fondamentale, qui permet d'effectuer une analyse ascendante des sociétés, en utilisant des hypothèses clés dont dépendent les ventes, les marges et le rendement du capital investi. Les gestionnaires recherchent les sociétés répondant aux critères susmentionnés dont les actions se négocient à un cours bien inférieur à leur valeur intrinsèque. Les décisions de ventes sont aussi guidées par une analyse des données fondamentales sur de longues périodes.

Pour de plus amples renseignements, communiquez avec votre conseiller ou visitez le site fondscommunsmanuvie.ca

¹ Toutes catégories et séries confondues. Actifs en date du 28 février 2019.

² Les distributions ne sont pas garanties et leur montant peut varier. Si les distributions versées par le fonds sont plus élevées que le rendement du fonds, votre placement initial diminuera. Il ne faut pas confondre le versement de distributions avec la performance, le taux de rendement ou le rendement d'un fonds. Vous pouvez aussi recevoir des distributions sous forme de remboursement de capital. Veuillez consulter votre fiscaliste relativement aux incidences fiscales des distributions. Pour obtenir plus de renseignements sur la politique d'un fonds en matière de distributions, consultez l'aperçu du fonds et le prospectus.

³ Le taux de distribution est calculé en fonction de la moyenne mobile sur 12 mois des distributions versées et de la valeur liquidative moyenne par part en fin de mois. Le taux de distribution ne tient pas compte des distributions de gains en capital de fin d'année. Il ne faut pas confondre le taux de distribution avec le rendement ou le taux de rendement d'un fonds.

⁴ La capitalisation boursière désigne la valeur d'une société selon la valeur marchande de ses actions ordinaires émises et en circulation. La capitalisation boursière moyenne pondérée d'un portefeuille reflète la taille relative des titres qu'il détient.

⁵ Le taux de rendement indiqué ne sert qu'à illustrer les effets de la capitalisation et ne constitue pas une garantie de la valeur future ou du rendement des placements.

⁶ Les titres en portefeuille peuvent changer. Il ne s'agit pas de recommandations d'acheter ou de vendre un titre.

⁷ Les épargnants détenant un placement minimum de 250 000 \$ dans des parts de fonds communs de placement Manuvie, de fonds communs de placement privés Manuvie et de Mandats privés de placement Manuvie (« placements admissibles ») dans un ou plusieurs comptes, selon l'actif total d'un groupe financier, ont droit à une réduction des frais de gestion applicables à ces fonds. Ces réductions sont versées sous forme de distributions aux épargnants (constituées d'abord des revenus nets et des gains en capital réalisés et, ensuite, de remboursements de capital) et sous forme de rabais pour les épargnants réalisant des placements dans les catégories de société Manuvie. Dans les deux cas, les réductions sont automatiquement réinvesties dans des parts ou des actions supplémentaires des séries pertinentes. Le montant du rabais ou de la distribution, selon le cas, est calculé en fonction de la valeur globale de la somme investie dans les placements admissibles, et à partir du premier dollar investi. Par groupe financier, on entend tous les comptes appartenant à un épargnant, à son conjoint ou à tout autre membre de sa famille immédiate qui réside à la même adresse et les comptes d'entreprise pour lesquels l'épargnant et tout autre membre du groupe financier détiennent véritablement plus de 50 % des actions avec droit de vote de la société. Les taux indiqués ne comprennent pas la taxe de vente harmonisée applicable. Un point de base (pb) équivaut à un centième de un pour cent et cette unité mesure la variation de la valeur d'un instrument financier.

La souscription de fonds communs de placement peut donner lieu à des commissions, à des commissions de suivi, à des frais de gestion et à d'autres frais. Veuillez lire l'aperçu du fonds ainsi que le prospectus avant d'effectuer un placement. Les taux de rendement indiqués sont les rendements totaux annuels composés dégagés antérieurement par les fonds et tiennent compte des variations de la valeur des titres ou unités ainsi que du réinvestissement de tous les dividendes ou distributions. Ils ne tiennent pas compte des frais de souscription, de rachat, de placement ou d'autres frais ou impôts payables par le porteur de titres, qui auraient pour effet de réduire le rendement. Les fonds communs de placement ne sont pas garantis, leur valeur varie fréquemment et les rendements passés peuvent ne pas se reproduire. Le taux de rendement indiqué ne sert qu'à illustrer les effets de la capitalisation et ne constitue pas une garantie de la valeur future ou du rendement des placements. Les Fonds Manuvie sont gérés par Investissements Manuvie, division de Gestion d'actifs Manuvie limitée. Les noms Manuvie et Investissements Manuvie, le logo qui les accompagne, les quatre cubes et les mots « solide, fiable, sûre, avant-gardiste » sont des marques de commerce de La Compagnie d'Assurance-Vie Manufacturers qu'elle et ses sociétés affiliées utilisent sous licence.