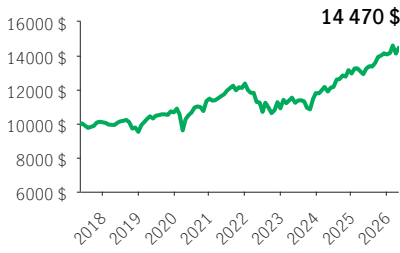


**Fonds équilibré Manuvie**

CAP

catégorie B - 75% · Performances au 30 avril 2026 · Actifs au 31 mars 2026

**CROISSANCE DE 10 000\$ ±**



**OBJECTIF DE PLACEMENT DU FONDS**

L'objectif de placement du Fonds est de chercher à obtenir une croissance du capital à long terme et un revenu courant en investissant principalement dans des titres de participation canadiens.

**RENDEMENT ANNUEL \*\* %**

2017	2018	2019	2020	2021	2022	2023	2024	2025
—	-5,61	12,10	7,55	7,77	-11,84	8,21	9,79	8,64

**RENDEMENTS COMPOSÉS \*\* %**

1 mois	3 mois	6 mois	AAJ	1 an	3 ans	5 ans	10 ans	Créat.
2,45	2,21	3,29	2,84	12,05	7,86	4,49	—	4,22

**APERÇU**

**Date de création :** 19 mai 2017

**Répartition des actifs :** Équilibré canadien neutre

**Actif net :** 155,1 \$ millions

**Profil de risque :** Moyen



**Statut du fonds :** VES \*

**Frais de gestion :** 2,61 %

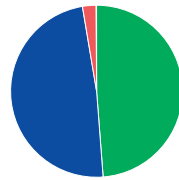
**Ratio des frais de gestion<sup>1</sup> :** 3,02 %

**Gestionnaire de fonds :** Manuvie

**CODES DE FONDS**

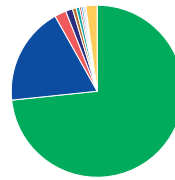
Options de vente	Code de fonds	Statut du fonds
FS	MCP2574	VES

**RÉPARTITION DES ACTIFS %**



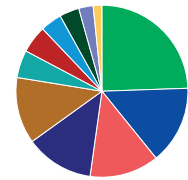
- 48,70 Actions
- 48,50 Revenu fixe
- 2,55 Trésorerie et équivalents
- 0,07 Autre

**RÉP. GÉOGRAPHIQUE %**



- 73,35 Canada
- 18,51 États-Unis
- 2,18 L'Europe
- 1,31 Japon
- 0,69 Royaume-Uni
- 0,65 Taiwan
- 0,35 Asie Ex-Japon
- 0,34 Italie
- 0,26 Grande Bretagne
- 0,25 France
- 2,12 Autre

**RÉPARTITION SECTORIELLE %**



- 24,45 Finances
- 14,72 Énergie
- 13,03 Produits industriels
- 12,87 Technologies
- 12,48 Matériaux
- 5,19 Communications
- 5,16 Cons. discrétionnaire
- 4,04 Soins de santé
- 3,72 Cons. courante
- 2,71 Utilitaires
- 1,63 Immobilier

**RÉPARTITION - TITRES À REVENU FIXE %**

Sociétés canadiennes	27,36
Provinciales canadiennes	25,34
Gouvernementales can.	15,36
Canadiennes qualité sup.	11,20
Sociétés américaines	8,40
Américaines à haut rendement	4,44
Municipales canadiennes	2,28
L'Agence canadienne	1,98
Sociétés internationales	0,83
Américaines de qualité supérieure	0,72

**TITRES DU FONDS SOUS-JACENT %**

Fonds de base de revenu fixe canadien en gestion commune de gestion de placements Manuvie	45,23
Fonds d'actions canadiennes Franklin ClearBridge	9,95
Fonds d'actions canadiennes de base Manuvie	9,92
Fonds de revenu de dividendes Manuvie	9,91
Fonds de base en gestion commune de titres américains à grande capitalisation gestion de placements Manuvie	7,94
Fonds d'obligations américaines sans restriction Manuvie	5,10
Fonds NBI d'actions canadiennes toutes capitalisations	5,00
Fonds de placement international Manuvie	3,48
Fonds NBI d'actions internationales	3,36

Source pour toutes les données: Transmission Media, au 30 avril 2026. ±À titre indicatif seulement. \* Ouvert aux virements entrants seulement <sup>1</sup> Le RFG est estimé pour l'année courante. \*\* Des frais supplémentaires s'appliquent aux options de garantie RevenuPlus et SuccessionPlus et sont payés sur une base annuelle à même le contrat. Ces frais ne sont pas reflétés dans la performance.

Toute somme attribuée à un fonds distinct est investie aux risques du titulaire du contrat et sa valeur peut augmenter ou diminuer. Rendement après déduction du RFG. Le rendement antérieur n'indique pas un rendement futur. Le diagramme Croissance de 10 000 \$ est présenté uniquement pour illustrer les effets du taux de croissance composé et ne vise pas à refléter la valeur future du fonds distinct. Pour plus d'informations concernant les garanties, les frais et les dépenses qui peuvent s'appliquer aux fonds distincts, veuillez-vous reporter au dossier d'information 'Faits concernant le contrat et le fonds' (Contract and Fund Facts) du fonds distinct. La Compagnie d'Assurance-Vie Manufacturers (Manuvie) est l'émettrice des contrats de fonds distincts Manuvie et est garante de leurs dispositions de garantie. Gestion de placements Manuvie est une dénomination commerciale de la Compagnie d'Assurance-Vie Manufacturers. Manuvie, le M stylisé et Gestion de placements Manuvie sont des marques de commerce de La Compagnie d'Assurance-Vie Manufacturers et sont utilisés par elle, ainsi que par ses sociétés affiliées sous licence.