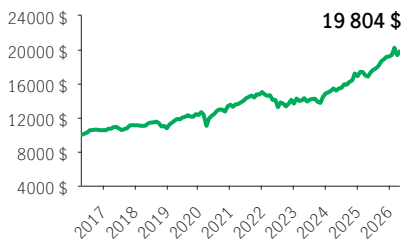


FPG Sélect Équilibre Canada Fidelity Manuvie

FPG SÉLECT

PlacementPlus 75/75 (Catégorie F) · Performances au 30 avril 2026 · Actifs au 28 février 2026

CROISSANCE DE 10 000\$ ±



APERÇU

Date de création : 18 octobre 2010

Répartition des actifs : Équilibré canadien neutre

Actif net : 496,4 \$ millions

Profil de risque : Faible à moyen



Statut du fonds : Ouvert *

Frais de gestion : 1,26 %

Ratio des frais de gestion¹ : 1,66 %

FONDS SOUS-JACENT

Nom : Fonds Fidelity équilibre Canada

Gestionnaire de fonds sous-jacent :

Fidelity Investments Canada s.r.l.

CODES DE FONDS

Options de vente	Code de fonds	Statut du fonds
Catégorie F	MGF6068	Ouvert

OBJECTIF DE PLACEMENT DU FONDS

Le Fonds vise à produire un rendement total élevé. Il utilise une approche équilibrée. Le Fonds investit principalement, sur le marché canadien, dans une combinaison d'actions, d'obligations de premier ordre, de titres à rendement élevé et d'instruments du marché monétaire.

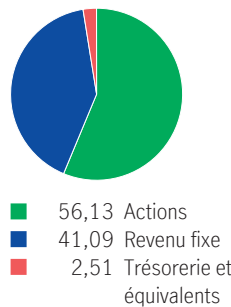
RENDEMENT ANNUEL ** %

2017	2018	2019	2020	2021	2022	2023	2024	2025
5,35	-3,11	14,56	9,80	11,08	-9,08	8,67	13,73	13,74

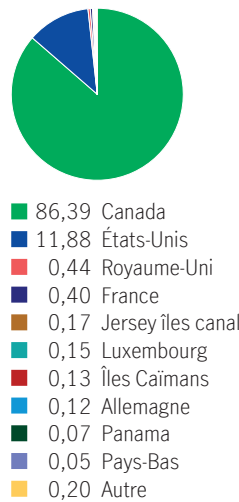
RENDEMENTS COMPOSÉS ** %

1 mois	3 mois	6 mois	AAJ	1 an	3 ans	5 ans	10 ans	Créat.
2,34	2,16	4,87	3,14	17,62	11,47	7,49	7,07	7,07

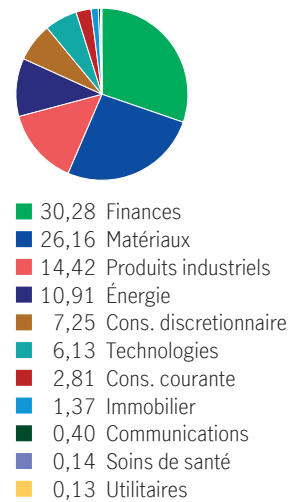
RÉPARTITION DES ACTIFS %



RÉP. GÉOGRAPHIQUE %



RÉPARTITION SECTORIELLE %



RÉPARTITION - TITRES À REVENU FIXE %

Gouvernementales can.	23,94
Provinciales canadiennes	20,18
Sociétés canadiennes	13,17
Canadiennes qualité sup.	10,93
Américaines à haut rendement	9,03
Sociétés américaines	8,98
Prêts bancaires	1,97
Sociétés internationales	1,40
Des titres adossés à des hypothèques canadiennes	1,35
Municipales canadiennes	1,06

LES 10 PRINCIPAUX ACTIFS %

Banque Royale du Canada	4,53
Agnico-Eagle Mines Ltd.	3,06
La Banque Toronto-Dominion Com New	2,99
Shopify Inc. Cl A Sub Vtg Shs	2,58
Société aurifère Barrick	2,51
Banque Canadienne Impériale de Commerce	2,51
Banque de Montréal	2,04
Canadian Pacific Kansas City Limited	2,01
Kinross Gold Corp. Com No Par	2,00
Suncor Energy Inc.	1,96

Source pour toutes les données: Transmission Media, au 30 avril 2026. ±À titre indicatif seulement. * Ouvert ¹ Le RFG est estimé pour l'année courante. ** Des frais supplémentaires s'appliquent aux options de garantie RevenuPlus et SuccessionPlus et sont payés sur une base annuelle à même le contrat. Ces frais ne sont pas reflétés dans la performance.

Toute somme attribuée à un fonds distinct est investie aux risques du titulaire du contrat et sa valeur peut augmenter ou diminuer. Rendement après déduction du RFG. Le rendement antérieur n'indique pas un rendement futur. Le diagramme Croissance de 10 000 \$ est présenté uniquement pour illustrer les effets du taux de croissance composé et ne vise pas à refléter la valeur future du fonds distinct. Pour plus d'informations concernant les garanties, les frais et les dépenses qui peuvent s'appliquer aux fonds distincts, veuillez-vous reporter au dossier d'information 'Faits concernant le contrat et le fonds' (Contract and Fund Facts) du fonds distinct. La Compagnie d'Assurance-Vie Manufacturers (Manuvie) est l'émettrice des contrats de fonds distincts Manuvie et est garante de leurs dispositions de garantie. Gestion de placements Manuvie est une dénomination commerciale de la Compagnie d'Assurance-Vie Manufacturers. Manuvie, le M stylisé et Gestion de placements Manuvie sont des marques de commerce de La Compagnie d'Assurance-Vie Manufacturers et sont utilisés par elle, ainsi que par ses sociétés affiliées sous licence.