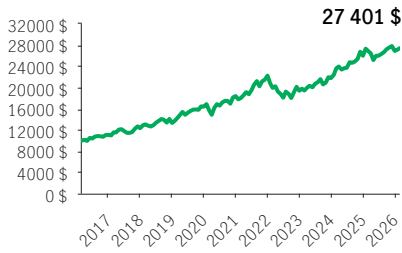


FPG Sélect d'actions américaines Manuvie

FPG SÉLECT

PlacementPlus 75/75 (Frais d'entrée, Frais de sortie, Frais modérés, Sans frais avec récup.) · Performances au 28 février 2026 · Actifs au 31 janvier 2026

CROISSANCE DE 10 000\$ ±



OBJECTIF DE PLACEMENT DU FONDS

Le Fonds vise à faire croître le capital à long terme. Le Fonds vise à dégager un rendement à long terme supérieur à la moyenne, en investissant dans des actions ordinaires de sociétés américaines. Le Fonds peut également, à l'occasion, investir dans des bons du Trésor ou des placements à court terme, dont l'échéance ne dépasse pas trois ans.

RENDEMENT ANNUEL ** %

| 2017 | 2018 | 2019 | 2020 | 2021 | 2022 | 2023 | 2024 | 2025 |
|-------|------|-------|-------|-------|--------|-------|-------|------|
| 11,34 | 8,17 | 23,03 | 12,09 | 20,94 | -12,76 | 12,24 | 19,33 | 3,48 |

RENDEMENTS COMPOSÉS ** %

| 1 mois | 3 mois | 6 mois | AAJ | 1 an | 3 ans | 5 ans | 10 ans | Créat. |
|--------|--------|--------|------|------|-------|-------|--------|--------|
| 1,08 | -1,43 | 2,82 | 1,99 | 1,95 | 12,16 | 8,80 | 10,61 | 11,68 |

APERÇU

Date de création : 02 octobre 2009

Répartition des actifs : Actions américaines

Actif net : 753,6 \$ millions

Profil de risque : Moyen



Statut du fonds : Ouvert *

Frais de gestion : 2,18 %

Ratio des frais de gestion¹ : 2,92 %

FONDS SOUS-JACENT

Nom : Fonds d'actions américaines Manuvie

Gestionnaire de fonds sous-jacent :

Gestion de placements Manuvie limitée

Sous-conseiller : Mawer Investment

Management Ltd.

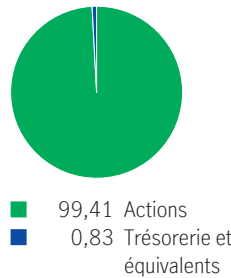
Équipe de gestion de portefeuille : Gestion

de Placements Mawer Ltée

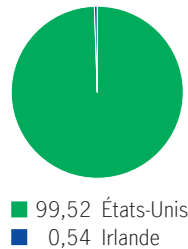
CODES DE FONDS

| Options de vente | Code de fonds | Statut du fonds |
|------------------|---------------|-----------------|
| FE | MGF8087 | Ouvert |
| FS | MGF8187 | VES |
| FM | MGF8287 | VES |
| SFR4 | MGF5087 | VES |
| SFR2 | MGF7587 | Ouvert |

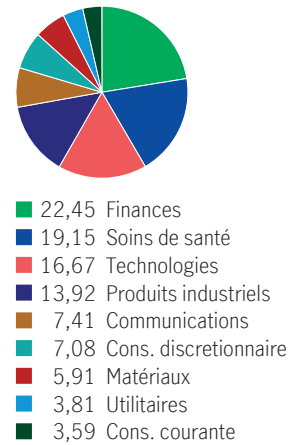
RÉPARTITION DES ACTIFS %



RÉP. GÉOGRAPHIQUE %



RÉPARTITION SECTORIELLE %



LES 10 PRINCIPAUX ACTIFS %

| | |
|--------------------------------|------|
| Amphenol Corp. Cl A | 5,60 |
| Alphabet Inc. Cap Stk Cl C | 5,22 |
| Microsoft Corp. | 4,42 |
| Amazon.com Inc. | 4,37 |
| Cencora Inc. | 3,75 |
| Waters Corporation | 3,44 |
| Visa Inc. Com Cl A | 3,38 |
| CME Group Inc. | 2,96 |
| Martin Marietta Materials Inc. | 2,91 |
| BWX Technologies Inc. | 2,77 |

Source pour toutes les données: Transmission Media, au 28 février 2026. ±À titre indicatif seulement. * Ouvert ¹ Le RFG est estimé pour l'année courante. ** Des frais supplémentaires s'appliquent aux options de garantie RevenuPlus et SuccessionPlus et sont payés sur une base annuelle à même le contrat. Ces frais ne sont pas reflétés dans la performance.

Toute somme attribuée à un fonds distinct est investie aux risques du titulaire du contrat et sa valeur peut augmenter ou diminuer. Rendement après déduction du RFG. Le rendement antérieur n'indique pas un rendement futur. Le diagramme Croissance de 10 000 \$ est présenté uniquement pour illustrer les effets du taux de croissance composé et ne vise pas à refléter la valeur future du fonds distinct. Pour plus d'informations concernant les garanties, les frais et les dépenses qui peuvent s'appliquer aux fonds distincts, veuillez-vous reporter au dossier d'information 'Faits concernant le contrat et le fonds' (Contract and Fund Facts) du fonds distinct. La Compagnie d'Assurance-Vie Manufacturers (Manuvie) est l'émettrice des contrats de fonds distincts Manuvie et est garante de leurs dispositions de garantie. Gestion de placements Manuvie est une dénomination commerciale de la Compagnie d'Assurance-Vie Manufacturers. Manuvie, le M stylisé et Gestion de placements Manuvie sont des marques de commerce de La Compagnie d'Assurance-Vie Manufacturers et sont utilisés par elle, ainsi que par ses sociétés affiliées sous licence.