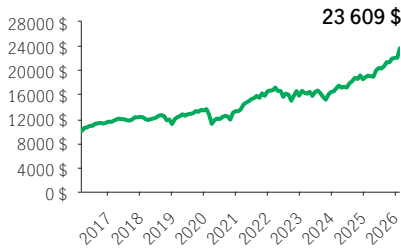


**Fonds de dividendes fondamental Idéal**

**FONDS DISTINCTS IDÉAL SIGNATURE 2.0**

Série Idéal 100/100 · Performances au 28 février 2026 · Actifs au 31 janvier 2026

**CROISSANCE DE 10 000\$ ±**



**APERÇU**

**Date de création :** 12 décembre 2012

**Répartition des actifs :**

Actions canadiennes de dividendes et de revenu

**Actif net :** 230,7 \$ millions

**Profil de risque :** Moyen



**Statut du fonds :** VES \*

**Frais de gestion :** 2,05 %

**Ratio des frais de gestion<sup>1</sup> :** 3,46 %

**Primes d'assurance :** 1,00 %

**FONDS SOUS-JACENT**

**Nom :** Fonds de dividendes fondamental

Manuvie

**Gestionnaire de fonds sous-jacent :**

Gestion de placements Manuvie limitée

**Équipe de gestion de portefeuille :** Équipe

des actions fondamentales Manuvie

**CODES DE FONDS**

Options de vente	Code de fonds	Statut du fonds
FS	SLI45050	VES
SF	SLI45051	VES
FM	SLI45052	VES

**OBJECTIF DE PLACEMENT DU FONDS**

Ce fonds d'actions canadiennes vise à faire croître le capital et à générer un revenu en investissant principalement dans un portefeuille diversifié d'actions et de titres s'apparentant à des actions à rendement élevé. Le Fonds peut également investir dans des placements à revenu fixe et dans des instruments du marché monétaire.

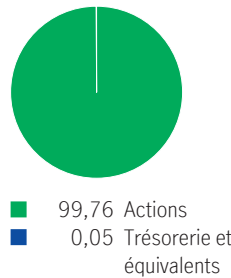
**RENDEMENT ANNUEL \*\* %**

2017	2018	2019	2020	2021	2022	2023	2024	2025
6,82	-9,56	20,16	-0,97	24,82	-4,40	3,81	12,82	18,87

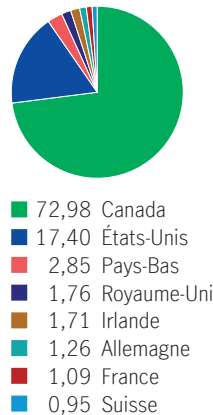
**RENDEMENTS COMPOSÉS \*\* %**

1 mois	3 mois	6 mois	AAJ	1 an	3 ans	5 ans	10 ans	Créat.
6,90	7,73	14,31	7,21	23,45	13,19	11,73	8,97	8,45

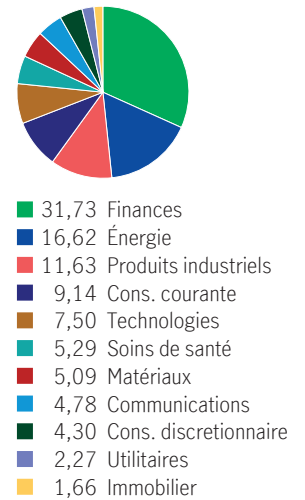
**RÉPARTITION DES ACTIFS %**



**RÉP. GÉOGRAPHIQUE %**



**RÉPARTITION SECTORIELLE %**



**LES 10 PRINCIPAUX ACTIFS %**

La Banque Toronto-Dominion Com New	7,07
Canadian Natural Resources Ltd.	5,24
Banque Canadienne Impériale de Commerce	5,07
Enbridge Inc.	4,99
Financière Sun Life Inc.	4,84
Suncor Energy Inc.	4,34
Banque Nationale du Canada	4,21
Banque Royale du Canada	3,24
Microsoft Corp.	3,10
TMX Group Limited	3,04

Source pour toutes les données: Transmission Media, au 28 février 2026. ±À titre indicatif seulement. \* Ouvert aux virements entrants seulement. <sup>1</sup> Le RFG est estimé pour l'année courante. \*\* Des frais supplémentaires s'appliquent aux options de garantie RevenuPlus et SuccessionPlus et sont payés sur une base annuelle à même le contrat. Ces frais ne sont pas reflétés dans la performance.

Toute somme attribuée à un fonds distinct est investie aux risques du titulaire du contrat et sa valeur peut augmenter ou diminuer. Rendement après déduction du RFG. Le rendement antérieur n'indique pas un rendement futur. Le diagramme Croissance de 10 000 \$ est présenté uniquement pour illustrer les effets du taux de croissance composé et ne vise pas à refléter la valeur future du fonds distinct. Pour plus d'informations concernant les garanties, les frais et les dépenses qui peuvent s'appliquer aux fonds distincts, veuillez-vous reporter au dossier d'information 'Faits concernant le contrat et le fonds' (Contract and Fund Facts) du fonds distinct. La Compagnie d'Assurance-Vie Manufacturers (Manuvie) est l'émettrice des contrats de fonds distincts Manuvie et est garante de leurs dispositions de garantie. Gestion de placements Manuvie est une dénomination commerciale de la Compagnie d'Assurance-Vie Manufacturers. Manuvie, le M stylisé et Gestion de placements Manuvie sont des marques de commerce de La Compagnie d'Assurance-Vie Manufacturers et sont utilisés par elle, ainsi que par ses sociétés affiliées sous licence.