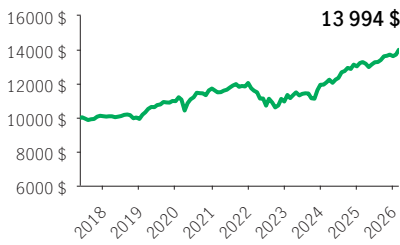


FPG Sélect Portefeuille Sécuritaire Manuvie

FPG SÉLECT (VERSION ORIGINALE)

Série 75 (Élite) · Performances au 28 février 2026 · Actifs au 31 janvier 2026

CROISSANCE DE 10 000\$ ±



APERÇU


Date de création : 19 mai 2017

Répartition des actifs :

Revenu fixe mondial équilibré

Actif net : 505,3 \$ millions

Profil de risque : Faible



Statut du fonds : DAS *

Frais de gestion : 1,42 %

Ratio des frais de gestion¹ : 1,67 %

FONDS SOUS-JACENT

Nom : Portefeuille Sécuritaire Manuvie

Gestionnaire de fonds sous-jacent :

Gestion de placements Manuvie limitée

Équipe de gestion de portefeuille : Équipe

Solutions multiactifs Manuvie

CODES DE FONDS

| Options de vente | Code de fonds | Statut du fonds |
|------------------|---------------|-----------------|
| FE Élite | MGS2581 | DAS |

OBJECTIF DE PLACEMENT DU FONDS

Ce portefeuille de titres à revenu fixe vise principalement à préserver le capital et a comme deuxième objectif de produire un revenu. Le Portefeuille cherche à atteindre son objectif en investissant principalement dans des fonds sous-jacents et/ou des FNB qui investissent dans des titres à revenu fixe et/ou des titres de participation nationaux et mondiaux.

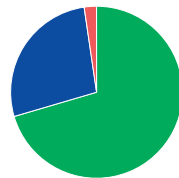
RENDEMENT ANNUEL ** %

| 2017 | 2018 | 2019 | 2020 | 2021 | 2022 | 2023 | 2024 | 2025 |
|------|-------|-------|------|------|-------|------|------|------|
| — | -1,61 | 10,54 | 6,76 | 2,81 | -9,07 | 8,99 | 9,09 | 4,60 |

RENDEMENTS COMPOSÉS ** %

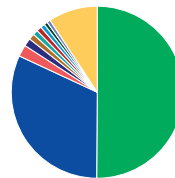
| 1 mois | 3 mois | 6 mois | AAJ | 1 an | 3 ans | 5 ans | 10 ans | Créat. |
|--------|--------|--------|------|------|-------|-------|--------|--------|
| 2,05 | 2,07 | 4,51 | 2,75 | 5,44 | 7,87 | 4,02 | — | 3,90 |

RÉPARTITION DES ACTIFS %



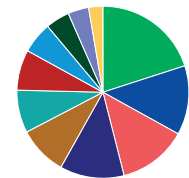
- 70,57 Revenu fixe
- 27,29 Actions
- 2,31 Trésorerie et équivalents

RÉP. GÉOGRAPHIQUE %



- 50,12 Canada
- 31,81 États-Unis
- 2,19 Royaume-Uni
- 1,50 France
- 1,12 Japon
- 0,96 Mexique
- 0,93 Australie
- 0,83 Luxembourg
- 0,67 Nouvelle-Zélande
- 0,65 Irlande
- 9,24 Autre

RÉPARTITION SECTORIELLE %



- 20,04 Finances
- 13,01 Énergie
- 12,98 Produits industriels
- 12,10 Technologies
- 9,23 Matériaux
- 8,04 Utilitaires
- 7,61 Communications
- 5,90 Cons. discrétionnaire
- 4,52 Soins de santé
- 3,91 Cons. courante
- 2,66 Immobilier

RÉPARTITION - TITRES À REVENU FIXE %

| | |
|--------------------------------|-------|
| Sociétés canadiennes | 15,42 |
| Canadiennes qualité sup. | 11,57 |
| Prêts banc. à taux variable | 10,67 |
| Provinciales canadiennes | 9,73 |
| Sociétés américaines | 8,29 |
| Sociétés internationales | 6,82 |
| Américaines à haut rendement | 5,97 |
| Gouvernementales international | 5,91 |
| Gouvernementales amér. | 4,55 |
| Gouvernementales can. | 3,03 |

LES 10 PRINCIPAUX ACTIFS %

| | |
|---|------|
| VANGUARD CANADIAN AGGREGATE BOND INDEX | 2,01 |
| Billet du Trésor des États-Unis, 3,63 %, 2030-09-30 | 0,79 |
| Microsoft Corp. | 0,66 |
| UNITED STATES TREASURY N 3.875% 31DEC32 | 0,53 |
| UNITED STATES TREASURY N 3.625% 31OCT30 | 0,51 |
| Banque Royale du Canada | 0,45 |
| Gouv. du Canada, 2,75 %, 2033-06-01 | 0,42 |
| Suncor Energy Inc. | 0,40 |
| La Banque Toronto-Dominion Com New | 0,38 |
| Canadian Natural Resources Ltd. | 0,37 |

Source pour toutes les données: Transmission Media, au 28 février 2026. ±À titre indicatif seulement. * Ouvert aux dépôts additionnels et transferts entrants dans les contrats existants seulement ¹ Le RFG est estimé pour l'année courante. ** Des frais supplémentaires s'appliquent aux options de garantie RevenuPlus et SuccessionPlus et sont payés sur une base annuelle à même le contrat. Ces frais ne sont pas reflétés dans la performance.

Toute somme attribuée à un fonds distinct est investie aux risques du titulaire du contrat et sa valeur peut augmenter ou diminuer. Rendement après déduction du RFG. Le rendement antérieur n'indique pas un rendement futur. Le diagramme Croissance de 10 000 \$ est présenté uniquement pour illustrer les effets du taux de croissance composé et ne vise pas à refléter la valeur future du fonds distinct. Pour plus d'informations concernant les garanties, les frais et les dépenses qui peuvent s'appliquer aux fonds distincts, veuillez-vous reporter au dossier d'information 'Faits concernant le contrat et le fonds' (Contract and Fund Facts) du fonds distinct. La Compagnie d'Assurance-Vie Manufacturers (Manuvie) est l'émettrice des contrats de fonds distincts Manuvie et est garante de leurs dispositions de garantie. Gestion de placements Manuvie est une dénomination commerciale de la Compagnie d'Assurance-Vie Manufacturers. Manuvie, le M stylisé et Gestion de placements Manuvie sont des marques de commerce de La Compagnie d'Assurance-Vie Manufacturers et sont utilisés par elle, ainsi que par ses sociétés affiliées sous licence.